

SOLUCIONES

# CONTROL DE ACCESOS

I N N O V A C I Ó N





# bienvenido

---

**S**omos líderes en sistemas de control de accesos con los tornos de tecnología magnética más avanzados del mercado.

Nuestros productos están en más de 40 países. Gran nivel de personalización en selección de acabados y colores. Integrando cualquier tipo de tecnología RFID o biométrica.

Incluimos montajes 3D gratuitos y asesoramiento tecnológico con soluciones llave en mano.

# índice

---

■ PASILLOS DE VELOCIDAD.....	06
■ PASILLOS ESPECIALES.....	26
■ TRÍPODES.....	30
■ PORTILLO ALAS.....	34
■ ALTURA COMPLETA.....	36
■ CONTAINER.....	38



**EG-ULTRASLIM.** El pasillo ultradelgado más compacto y totalmente equipado del mercado.

# PASILLO EG-ULTRASLIM

■ Mínimas Dimensiones. Máxima Seguridad



Alto nivel seguridad



## Tipo

Hojas batientes  
1 hoja / 2 hojas | 990mm - 1.800mm  
Delantera cuadrada  
24 pares de sensores IR  
Sensor antifraude paso no deseado

## Material y acabado

Cabina acero inoxidable en cualquier color RAL  
Tapa Superior vidrio negro o color RAL  
Barreras paneles de vidrio templado (10 mm / 0,39")  
Panel lateral 6 mm (0,24")

## Accesorios Opcionales

Acabados de superficie opcional  
y metálicos (blanco, bronce o negro)  
Tapa superior en toda la gama de colores RAL  
Colector de tarjetas  
Equipos de señalización  
Ranura para integración de lector de proximidad  
Iluminación de la hoja de cristal de paso  
Marco LED  
Supercapacitador: Alimentación en caso de emergencia  
Panel de control remoto; táctil o digital  
Adaptador: USB, Ethernet  
Reproductor de archivos WAV  
Rampa de paso





# NEW EG-ULTRASLIM

El único torno con colector de tarjetas integrado.



Múltiples acabados



Luces LED configurables

- ✓ Luces LED personalizables.
- ✓ Colector de tarjetas integrado.
- ✓ No necesita mantenimiento.
- ✓ Infinidad de acabados y colores.
- ✓ Huella digital y reconocimiento facial.
- ✓ Fábrica Europea. Llave en mano.
- ✓ Sensores ebeans, detectan piernas delgadas.
- ✓ Sistema Antipánico con apertura automática.
- ✓ Política de venta el arquitecto está protegido.

# PASILLO EG-LIFTCALL

Acero inoxidable, vidrio y Corian® personalizable.



Opción  
pantalla LCD  
multilingüe



Llamada  
automática  
nº ascensor



Alto nivel seguridad



## Tipo

Hojas batientes  
1 hoja / 2 hojas  
Delantera cuadrada  
30 pares de sensores IR  
Sensor antifraude paso no deseado

## Material y acabado

Cabina acero inoxidable cepillado  
Tapa Superior vidrio negro  
Barreras paneles de vidrio templado (10 mm / 0,39")  
Panel lateral 6 mm (0,24")  
Paneles de vidrio templado

## Accesorios Opcionales

Integración de lectores de tarjetas RFID  
Iluminación de la hoja de paso / Marco LED  
Reproductor de archivos WAV  
Wing Light / Hinge capping  
Adaptador USB / Ethernet  
QRD-TouchPanel / QRD T-MON SW  
SuperCap (batería de respaldo para emergencias)  
Acabados de superficie opcionales  
Integración de Colector de Tarjetas  
Rampa LT (rampa de paso)





**EG-LIFTCALL.** Elegante diseño con solución integrada para asignación de elevadores.



**EG-ELITE.** Se adapta a cualquier entorno gracias a su estética totalmente personalizable.

# PASILLO EG-ELITE



Alto nivel seguridad



## Tipo

Hojas batientes  
1 hoja / 2 hojas  
Delantera redondeada  
30 pares de sensores IR  
Sensor antifraude paso no deseado

## Material y acabado

Cabina acero inoxidable cepillado  
Tapa Superior vidrio negro  
Barreras paneles de vidrio templado (10 mm / 0,39")  
Panel lateral 6 mm (0,24")  
Paneles de vidrio templado

## Accesorios Opcionales

Integración de lectores de tarjetas RFID  
Iluminación de la hoja de paso / Aluminado lateral  
Reproductor de archivos WAV  
Wing Light / Hinge capping  
Adaptador USB / Ethernet  
QRD-TouchPanel / QRD T-MON SW  
SuperCap (batería de respaldo para emergencias)  
Acabados de superficie opcionales  
Integración de Colector de Tarjetas  
Rampa LT (rampa de paso)

## Seguridad y tecnología




Llamada automática nº ascensor



Opción colector tarjetas





**EG-SPT. Imagen vanguardista y alta tecnología para garantizar un acceso seguro y confortable.**

# PASILLO EG-SPT

Diseño curvo o recto y una sorprendente personalización.



Access Control



Alto nivel seguridad



## Tipo

Hojas batientes  
1 hoja / 2 hojas  
Delantera cuadrada o redondeada  
36 pares de sensores IR  
Sensor antifraude paso no deseado

## Material y acabado



Cabina acero cepillado AISI 304  
Tapa superior black glass Top Lid  
Barreras paneles de cristal templado (10 mm / 0,39")  
Paneles laterales 6mm (0,24")  
Paneles de cristal laminado

## Accesorios Opcionales

Integración de lector de tarjetas RFID  
Access Light / Lane Light / Edge Light  
Reproductor de archivos WAV  
Wing light / Hinge capping / Warning Light  
Sistema Pushthrough / Sensor de presión  
Adaptador USB / Ethernet  
QRD-TouchPanel / QRD T-MON SW  
SuperCap (batería de respaldo para emergencias)  
Acabados de superficie/cubierta opcionales  
Integración de LiftCall / Buzón de tarjetas  
Escáner Códigos QR  
Rampa LT (rampa de paso)

# PASILLO EG-SPT OUTDOOR

Diseño curvo o recto. Acero robusto. Exterior.



Alto nivel seguridad



## Tipo

Hojas batientes  
1 hoja / 2 hojas  
Delantera cuadrada o redondeada  
36 pares de sensores IR  
Sensor antifraude paso no deseado

## Material y acabado

Cabina acero inoxidable cepillado  
Tapa superior black glass Top Lid  
Barreras paneles de cristal templado (10 mm / 0,39")  
Paneles laterales 6mm (0,24")  
Paneles de cristal laminado

## Accesorios Opcionales

Integración de lector de tarjetas RFID  
Access Light / Lane Light / Edge Light  
Reproductor de archivos WAV  
Wing light / Hinge capping / Warning Light  
Sistema Pushthrough / Sensor de presión  
Adaptador USB / Ethernet  
QRD-TouchPanel / QRD T-MON SW  
SuperCap (batería de respaldo para emergencias)  
Acabados de superficie/cubierta opcionales  
Integración de LiftCall / Buzón de tarjetas  
Escáner Códigos QR  
Rampa LT (rampa de paso)



**EG-OUTDOOR.** El más resistente al agua, nieve, arena, humedad y temperaturas diferentes.

# PASILLO EG-SG/SR

El torno más compacto y económico.



Alto nivel seguridad



## Tipo

Hojas deslizantes  
1 000 (longitud de la cabina en mm)  
1 320 (longitud de la cabina en mm)  
1 ala / 2 alas  
Modelo SG - frente redondo  
Modelo SR - frente cuadrado

## Material y acabado

Cabina de acero inoxidable cepillado  
Tapa superior vidrio negro  
Paneles de barrera de vidrio (10 mm / 0.39", templado)  
Panel lateral de entrada de 6 mm (0.24")  
Paneles de vidrio templado

## Accesorios Opcionales

Soporte para lector RFID (montado en el suelo)  
Luz de acceso / Luz de carril / Luz de ala  
Reproductor WAV  
Parte superior con sensor de presión  
Tapa de la bisagra  
Interfaz Ethernet  
Mando a distancia RF  
EasyTouch / TouchPanel / T-MON SW  
SuperCap (alimentación de emergencia)  
Acabados superficiales alternativos opcionales  
Integración del escáner de código de barras  
Rampa LT  
Paquete para exteriores





**QRD SG/SR COMPACT.** Diseño elegante, compacto y vanguardista. Se adapta a todo entorno.



**EG-SPD/G.** Diseñado para espacios públicos con mucha afluencia de personas.

# PASILLO EG-SPD/G



Medio nivel seguridad



## Tipo

Hojas batientes  
1 hoja / 2 hojas  
Delantera cuadrada o redondeada  
36 pares de sensores IR  
Sensor antifraude paso no deseado

## Material y acabado

Cabina acero inoxidable cepillado  
Tapa Superior vidrio negro  
Barreras paneles de vidrio templado (10 mm / 0,39")  
Paneles laterales 6 mm (0,24")  
Paneles de vidrio laminado

## Accesorios Opcionales

Integración de lectores de tarjetas RFID  
Access Light / Lane Light / Edge Light  
Reproductor de archivos WAV  
Wing light / Hinge capping / Warning Light  
Sistema Pushthrough / Sensor de presión  
Adaptador USB / Ethernet  
QRD-TouchPanel / QRD T-MON SW  
SuperCap (batería de respaldo para emergencias)  
Acabados de supeficie/cubierta opcionales  
Integración de LiftCall / Colector de tarjetas  
Escáner códigos QR  
Rampa LT (rampa de paso)

■ Multitud de acabados. Diseño curvo y recto



Múltiples acabados



Opción  
colector tarjetas



# PASILLO EG-BV

Exclusivo revestimiento Corian® personalizable.



Llamada automática nº ascensor



Opción pantalla LCD multilinguaje



Medio nivel seguridad



## Tipo

Hojas batientes. Bidireccional  
1 hoja / 2 hojas  
Delantera cuadrada  
36 pares de sensores IR  
Sensor antifraude paso no deseado

## Material y acabado

Cabina acero inoxidable cepillado  
Tapa superior corian blanco  
Barreras 10 mm (0,39") vidrio endurecido  
Relleno de los paneles laterales 6 mm (0,24")  
Paneles de vidrio laminado

## Accesorios Opcionales

Integración de lectores de tarjetas RFID  
Access Light / Lane Light  
Reproductor de archivos WAV  
Wing light / Hinge capping. Color Según estado.  
Adaptador USB / Ethernet  
QRD-TouchPanel / QRD T-MON SW  
SuperCap (batería de respaldo para emergencias)  
Acabados de superficie / cubierta opcionales  
Integración de LiftCall / Buzón de tarjetas - Barcode  
Rampa LT (rampa de paso)



**EG-BV. Opciones en colores y acabados corporativos para entornos empresariales.**



**EG-IM.** Solución con diseño ergonómico y vanguardista que incorpora seguridad de alto nivel.

# PASILLO EG-IM



Alto nivel seguridad



## Tipo

Hojas batientes  
1 hoja / 2 hojas  
Delantera cuadrada  
36 pares de sensores IR  
Sensor antifraude paso no deseado

## Material y acabado

Cabina acero inoxidable cepillado  
Tapa superior mármol, corian, piedra, madera  
Barreras paneles de vidrio templado (10 mm / 0,39")

## Accesorios Opcionales

Integración de lectores de tarjetas RFID  
Access Light / Lane Light  
Reproductor de archivos WAV  
Wing light / Hinge capping / Luz de advertencia  
Sistema Pushthrough  
Adaptador USB / Ethernet  
QRD-TouchPanel / QRD T-MON SW  
SuperCap (batería de respaldo para emergencias)  
Acabados de superficie / cubierta opcionales  
Integración de LiftCall / buzón para tarjetas  
Escáner códigos QR  
Rampa LT (rampa de paso)

Tecnología deslizante. Motor magnético



Opción  
pantalla LCD  
multilinguaje




Llamada  
automática  
nº ascensor



# PASILLO EG-BG

Tecnología deslizante. Diseño curvo interior.



Colector tarjetas

Personalización  
luz LED  
cristal



Medio nivel seguridad



## Tipo

Hojas deslizantes  
950 (altura de barrera en mm)  
2 hojas  
30 pares de sensores IR  
Sensor antifraude paso no deseado

## Material y acabado

Cabina acero inoxidable cepillado  
Tapa superior vidrio negro  
Barreras paneles de vidrio templado (8 mm / 0,31")

## Accesorios Opcionales

Integración de lectores de tarjetas RFID  
Access Light / Lane Light/ Wing light  
Reproductor archivos WAV  
Adaptador USB / Ethernet  
QRD-TouchPanel / QRD T-MON SW  
SuperCap (batería de respaldo para emergencias)  
Acabados alternativos para superficie y cubierta  
Integración de LiftCall / Card collector  
Escáner QR  
Rampa LT (rampa de paso)





**EG-BG.** Diseño simple y elegante con LED incorporado en la hoja de cristal.



**EG-LX.** Se adapta acualquier necesidad, especialmente en instalaciones con espacio reducido.

# PASILLO EG-LX



Alto nivel seguridad



## Tipo

Hojas deslizantes  
940 / 1200 / 1800 (altura de la barrera en mm)  
2 hojas / Delantera cuadrada y redondeada  
40 pares de sensores IR  
Sensor antifraude paso no deseado


## Material y acabado

Cabina acero inoxidable cepillado  
Tapa Superior acero inoxidable cepillado  
con esquina de vidrio negro  
Barreras paneles de vidrio templado (8 mm / 0,31")

## Accesorios Opcionales

Integración de lectores de tarjetas RFID  
Access Light / Lane Light  
Reproductor archivos WAV  
Paquete para exterior  
Wing light (solo modelo 940)  
Adaptador USB / Ethernet  
QRD-TouchPanel / QRD T-MON SW  
SuperCap (batería de respaldo para emergencias)  
Acabados Alternativos de superficie y tapa  
Integración de LiftCall / Card collector  
Escáner QR  
Rampa LT(rampa de paso)

■ Sistema deslizante. Diseño curvo y recto



# PASILLO EG-SPA

Acceso con opción de pago en efectivo / tarjeta.



Medio nivel seguridad



## Tipo

Hojas deslizantes  
2 hojas  
Frente cuadrado  
30 pares de sensores IR  
Sensor antifraude paso no deseado

## Material y acabado

Cabina y tapa acero inoxidable cepillado  
Panel lateral 8 mm vidrio laminado  
Barreras paneles de vidrio templado (10 mm / 0,39")  
Motor magnético con freno de diente externo  
Modo emergencia

## Accesorios Opcionales

Integración de lectores de tarjetas RFID (USB)  
Sistema de pago con tarjeta y efectivo.  
Access Light / Lane Light / Wing light  
Reproductor archivos WAV  
Adaptador USB / Ethernet  
QRD-TouchPanel / QRD T-MON SW  
SuperCap (batería de respaldo para emergencias)  
Pulsador de emergencia  
Impresora ticket de factura  
Acabados alternativos para superficie y cubierta  
Integración de LiftCall / Card collector  
Escáner QR  
Rampa LT (rampa de paso)



**EG-SPA.** Diseñado para necesidades públicas como baños o duchas incorporando sistema de pago.



**EG-GATE.** Reconocimiento facial, escáner de huellas, lector de tarjetas y pasaporte.

# PASILLO EG-GATE

AEROPUERTOS



Alto nivel seguridad



## Tipo

Tecnología de bloqueo (barreras vidrio de 4 alas)  
Apertura abatible  
Cabina personalizable con control de acceso  
60 pares de sensores IR por línea de paso  
Sensor antifraude paso no deseado  
Modo emergencia / alarma de incendio  
Detección de equipaje sobrante  
Motor magnético

## Material y acabado

Cabina acero inoxidable en varios colores RAL  
Mueble base acero inoxidable negro  
Barreras paneles de vidrio templado (10 mm / 0,39")  
Panel lateral 6 mm (0,24")

## Accesorios Opcionales

Integración de lectores de tarjetas RFID  
Lector de pasaportes  
Escaner huellas dactilares  
Reconocimiento facial  
Escaner código de barras  
Luz LED personalizable de carril y barrera  
Reproductor WAV  
Convertidor USB / Ethernet  
QRD-TouchPanel / QRD T-MON SW  
SuperCap (batería de respaldo para emergencias)  
Rampa LT (rampa de paso)

## Control automatizado de fronteras



Botón emergencia



Control de  
Fronteras



Lector de tarjetas  
de embarque



Impresora térmica  
de tarjetas de  
embarque



# TRÍPODE T-EC

## Equipamiento de serie

Go Call - confirmación de paso. Paso bidireccional  
Fail Safe - desbloqueo de seguridad en caso de fallo de alimentación

## Entorno Operativo

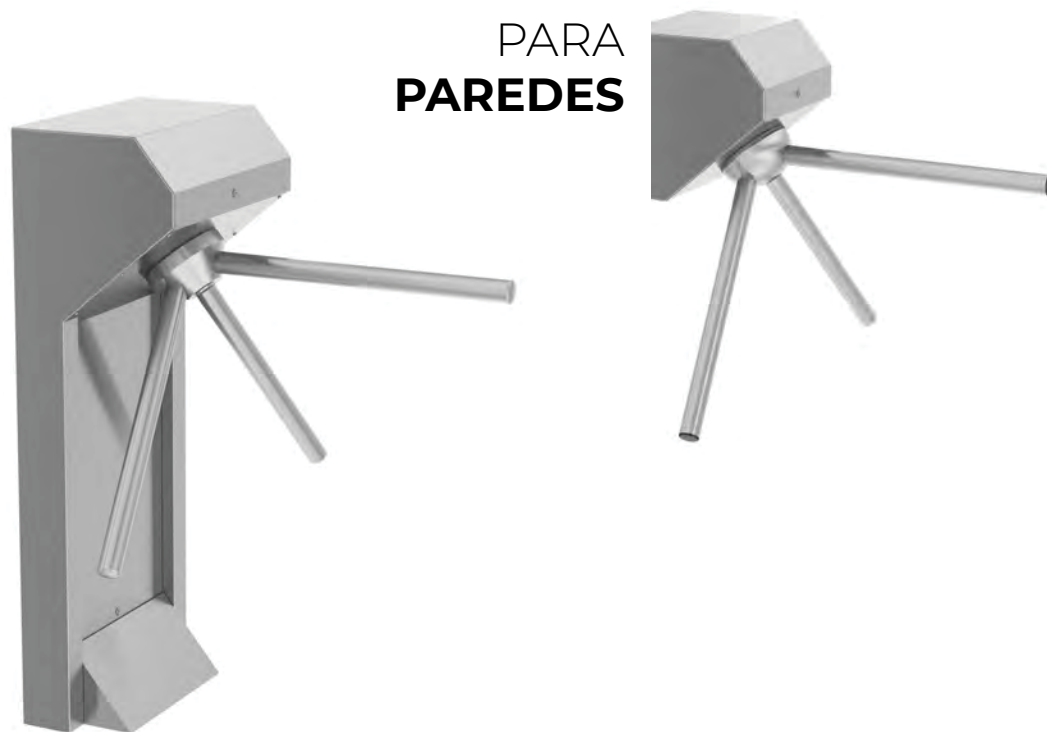
Exterior Cubierta de protección - Interior  
-25°C to + 60°C / -13° to 140°F

## Accesorios Opcionales

Soporte lector de tarjetas RFID  
Montado en tapa superior  
Caída de brazo por emergencia  
Lane Light  
Paquete para exterior  
Reproductor de archivos WAV  
Adaptador USB/ Ethernet  
Sensores IR contra el paso superior  
QRD-EasyTouch / QRD-TouchPanel / T-MON SW  
SuperCap (batería de emergencias)  
Acabados alternativos para superficie  
Rampa LT (rampa de paso)  
Protector para el brazo

# TRÍPODE T-EK WALL

PARA  
PAREDES







**T-EC & T-EK WALL.** Paso bidireccional de acero inoxidable adecuado para cualquier tipo de entorno.



**T-HS.** Brazos giratorios de acción rápida con motor magnético para exterior o interior.

# TRÍPODE T-HS

## Equipamiento de serie

Motor de accionamiento magnético directo  
Freno de diente magnético  
Go Call - confirmación de paso  
Vía despejada con rearme automático

## Entorno Operativo

Exterior - Interior  
-25°C to + 60°C / -13° to 140°F

## Accesorios Opcionales

Soporte lector tarjetas RFID (en tapa superior)  
Access Light / Lane Light  
Paquete para exterior  
Reproductor de archivos WAV  
Adaptador USB/ Ethernet  
Sensores IR contra el paso superior  
QRD-TouchPanel / QRD T-MON SW  
SuperCap (batería de emergencias)  
Acabados alternativos para superficie  
Ramp LT (rampa de paso)  
Protector para el brazo

■ Para sillas de ruedas de un sólo brazo



# PORTILLO **ALAS**



■ El complemento ideal. Portillo con o sin cristal

# PORTILLO **ALAS SF**



ACCESORIO  
**RADAR**





**Portillo ALAS. Solución para personas con movilidad reducida, emergencias y objetos voluminosos.**




**MH-DEA. Control de acceso para vehículos, bicicletas, patinetes y personas con movilidad reducida.**

■ MOLINETE ALTURA  
**MH-DEA**



■ MOLINETE ALTURA  
**MH-ERA**



# QRD CONTAINER

■ Solución portable para exterior



\* Incluye todos los servicios necesarios; despacho, aire acondicionado, duchas, camas, baños, etc





**QRD CONTAINER.** Sistema control de acceso portátil con tornos de altura completa integrados.



**QUALICA-RD REA.** Lector avanzado de tickets multifunción para actividades de ocio.

# QUALICA-RD REA

■ Admite códigos de barras, RFID y NFC



Ticket Móvil



Código de barras



Tarjetas RFID



Pulseras RFID



# LÍDERES EN CONTROL DE ACCESOS

[www.qualicard.eu](http://www.qualicard.eu)



PI Tecnocórdoba, Balcón de Lagartijo,  
Q1 MZ ME-2, Nave 12C,  
14014 CÓRDOBA - España  
(+34) 957 32 61 07  
[info@qualicard.eu](mailto:info@qualicard.eu)



**QUALICA-RD** SISTEMAS DE IDENTIFICACIÓN AUTOMÁTICA

*Las especificaciones técnicas pueden cambiar sin previo aviso.*